

HUMAN®

VIS > FACTOR

IL CONFRONTO TV TRA JOE BIDEN E DONALD TRUMP

→ sotto i riflettori digitali



REPORT

→ nota metodologica



La presente analisi è stata effettuata prendendo in considerazione le conversazioni web e social generate dagli utenti in relazione al confronto TV tra Joe Biden e Donald Trump.

Al fine di analizzare **il sentiment e la semantica** che ruota attorno ai due candidati per la corsa alla Casa Bianca, sono stati monitorati post e commenti del 28 Giugno 2024.

IL CONFRONTO TV TRA JOE BIDEN E DONALD TRUMP

→ Cosa pensano le persone?
Sentiment Analysis



BIDEN VS TRUMP

→ overview



Analisi delle **conversazioni** generate su X, Instagram e Facebook in riferimento al confronto TV tra Joe Biden e Donald Trump.

Sono stati analizzati post e commenti in lingua italiana prodotti il 28 Giugno 2024.

Nel corso del periodo le menzioni rilevate sono state 12.5mila e hanno generato 4.8 milioni di interazioni e 5.7 milioni di parole nei commenti.

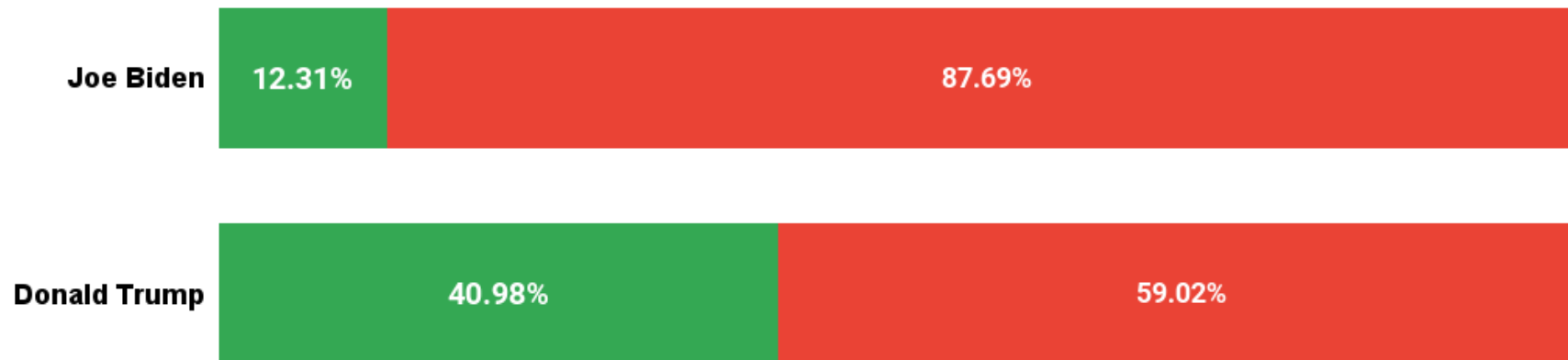


BIDEN VS TRUMP

→ sentiment analysis



La **sentiment analysis** è stata effettuata prendendo in considerazione post e commenti prodotti dagli utenti. Il dato è suddiviso in positivo e negativo, al netto della componente neutra.



JOE BIDEN

→ le emozioni degli utenti



L'analisi delle **emozioni** è stata effettuata prendendo in considerazione post e commenti prodotti dagli utenti in riferimento al tema oggetto d'analisi.



CRITICA

36%



IRONIA

21%



TRISTEZZA

14%



SARCASMO

11%

* La **critica** è il sentimento più comune nelle conversazioni su Joe Biden. È associata sia al Presidente stesso sia ai DEM ritenuti non in grado di individuare un sostituto. Ironia e Sarcasmo fanno insieme il 32% delle emozioni rilevate, mentre la Tristezza è presente nel 14% delle menzioni analizzate.

DONALD TRUMP

→ le emozioni degli utenti



L'analisi delle **emozioni** è stata effettuata prendendo in considerazione post e commenti prodotti dagli utenti in riferimento al tema oggetto d'analisi.



SUPPORTO

31%



CRITICA

24%



DISAPPUNTO

20%



IRONIA

17%

* Il Supporto è il sentimento più comune nelle conversazioni relative a Donald Trump. Gli utenti che commentano positivamente lo fanno in maniera fervente, mentre il 44% delle menzioni contiene un sentimento di o Critica o di Disappunto rispetto al candidato Presidente degli Stati Uniti. C'è anche una fetta di Ironia, abbastanza rilevante, fenomeno ricorrente nelle conversazioni legate a Trump.

IL CONFRONTO TV TRA JOE BIDEN E DONALD TRUMP

→ Cosa pensano le persone?
La semantica

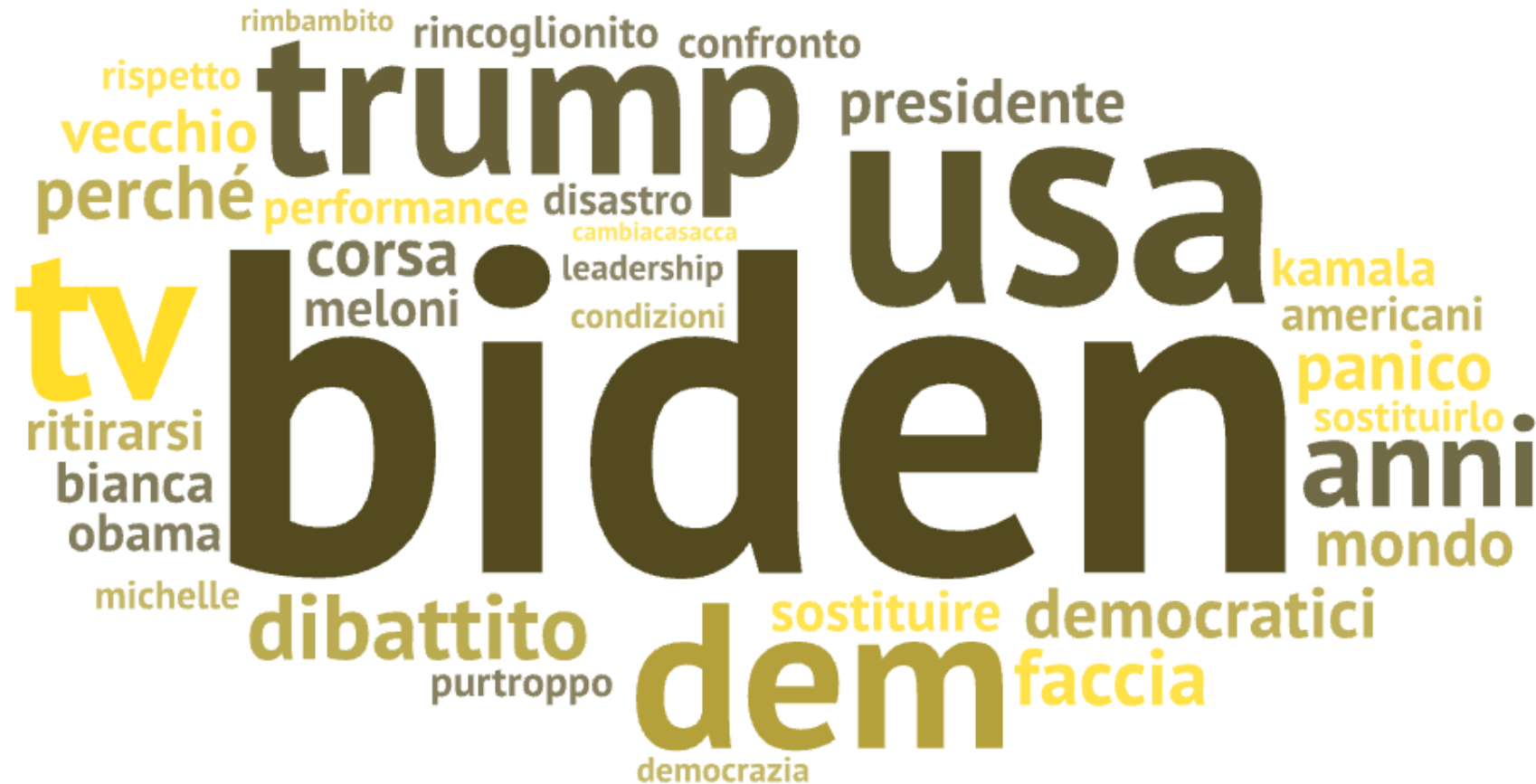


JOE BIDEN

→ tagcloud



Le parole usate con maggiore frequenza dagli utenti in post e commenti analizzati.



JOE BIDEN

→ top words



La lista delle parole usate con maggiore frequenza dagli utenti in commenti e post analizzati. Il dato esprime l'utilizzo in percentuale sul totale delle parole intercettate.

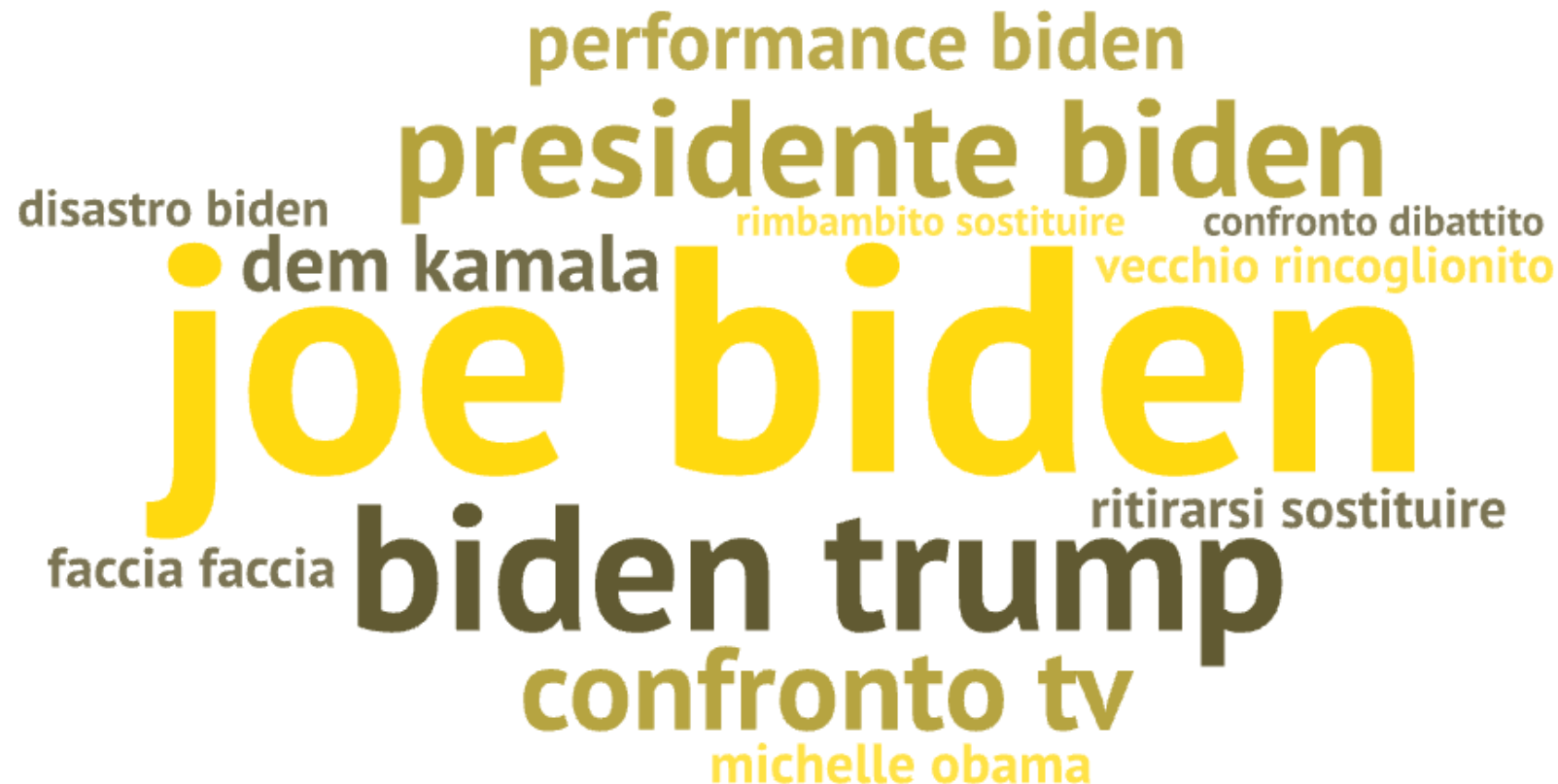
BIDEN	16.86	TV	0.94
TRUMP	9.53	FACCIA	0.93
USA	4.27	RINCOGLIONITO	0.90
DEM	1.84	PANICO	0.88
DIBATTITO	1.75	MONDO	0.76
DEMOCRATICI	1.46	VECCHIO	0.74
ANNI	1.44	SOSTITUIRE	0.55
PRESIDENTE	1.39	AMERICANI	0.52
PERCHÉ	1.25	RITIRARSI	0.50
PERFORMANCE	1.05	PURTROPPO	0.47

JOE BIDEN

→ tagcloud



Le **combinazioni di due parole** usate con maggiore frequenza dagli utenti in post e commenti analizzati.



JOE BIDEN

→ top bigram

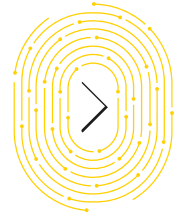


La **lista dei bigram** usati con maggiore frequenza dagli utenti in post e commenti analizzati. Il dato esprime l'utilizzo in percentuale sul totale delle parole intercettate.

JOE BIDEN	10.25
BIDEN TRUMP	7.11
PRESIDENTE BIDEN	6.33
CONFRONTO TV	4.14
PERFORMANCE BIDEN	2.92
VECCHIO RINCOGLIONITO	2.62
RITIRARSI SOSTITUIRE	2.51
DEM KAMALA	1.97
MICHELLE OBAMA	1.89
DISASTRO BIDEN	1.72

DONALD TRUMP

→ tagcloud



HUMAN®

Le **parole usate** con maggiore frequenza dagli utenti in post e commenti analizzati.



DONALD TRUMP

→ top words



La lista delle parole usate con maggiore frequenza dagli utenti in commenti e post analizzati. Il dato esprime l'utilizzo in percentuale sul totale delle parole intercettate.

TRUMP	27.04	GUERRE	1.05
BIDEN	12.91	BASTA	1.03
DIBATTITO	2.87	FACCIA	0.98
MEGLIO	2.52	POSSIBILE	0.96
CANDIDATO	1.50	GUERRA	0.94
DONALD	1.28	MOGLIE	0.86
OBAMA	1.24	MILIONI	0.77
MONDO	1.11	GRANDE	0.73
CANDIDATI	1.08	PERFORMANCE	0.65
NEMMENO	1.07	PUTIN	0.64

DONALD TRUMP

→ tagcloud



Le **combinazioni di due parole** usate con maggiore frequenza dagli utenti in post e commenti analizzati.



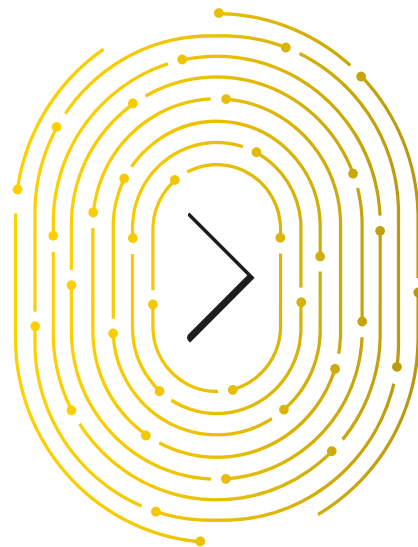
DONALD TRUMP

→ top bigram



La **lista dei bigram** usati con maggiore frequenza dagli utenti in post e commenti analizzati. Il dato esprime l'utilizzo in percentuale sul totale delle parole intercettate.

DONALD TRUMP	6.00
TRUMP BIDEN	3.21
CONFRONTO TV	2.97
FACCIA FACCIA	2.79
MEGLIO ALTRO	2.37
MOGLIE TRUMP	2.27
GUERRE MONDO	2.01
PUTIN TRUMP	1.72
TRUMP OBAMA	1.55
GRANDE PERFORMANCE	1.37



HUMAN[®]

Vis Factor srl
via della Scrofa 117
00186 Roma
P.Iva 15411561002

amministrazione@visfactor.it
www.visfactor.it

Tutto quanto riportato in questo documento é strettamente confidenziale e protetto dal diritto proprietà intellettuale. È quindi assolutamente vietato copiare, appropriarsi, ridistribuire, riprodurre il documento o parte di esso senza autorizzazione espressa da parte della società Vis Factor s.r.l.